

HCS-1-x Forstærker til Kabel TV

Et produkt i homeconnect.me familien

Hurtig Guide

1



Instruktions video



Teknisk information for DKT HCSx-Forstærkere

2

Pakkens Indhold

1 stk



HCS-1-x forstærker


1 stk



Strømforsyning

3

Overblik HCS-1-x



4

Produkt Overblik

Type Nummer	Item No.	Beskrivelse
HCS-1-4	46255	Forstærker med 1+4 udtag 87.5-1006 MHz: 8-12 dB
HCS-1-8	46257	Forstærker med 1+8 udtag 87.5-1006 MHz: 5.5-9.5 dB

5

Følgende skal anvendes ved vægmon- tage



11mm
gaffelnøgle



skruetrækker




Skruer

6


Afmontering af dæksel

Træk begge
sider ud og løft
dæksel



7


Overblik Forstærker & Tap



8

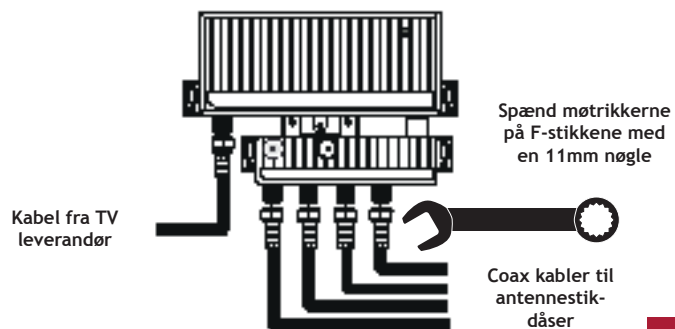
Montage

Monter forstærker & TAP vandret på en væg med 4 skruer
(Afpas højden så kablerne kommer til at sidde pænt)



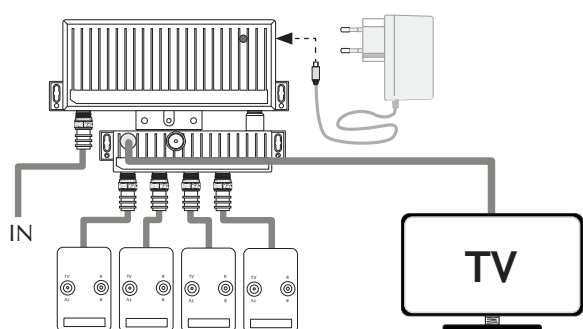
9

Forbindelse



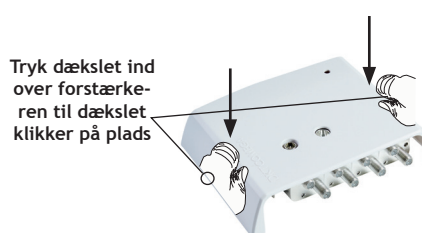
10

Forbindelsesdiagram



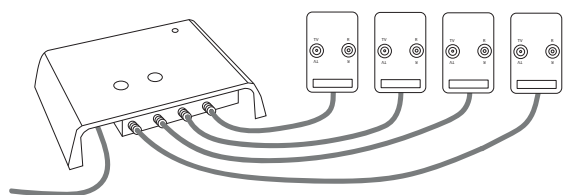
11

Montage af dæksel



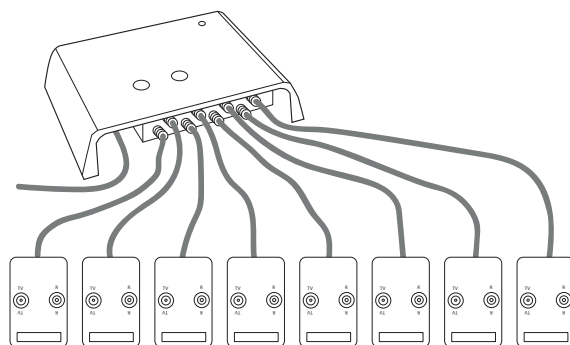
12

HCS-1-4 med 4 antennestikdåser



13

HCS-1-8 med 8 antennestikdåser



14

Tilpasning

Forstærkerens Automatiske niveau regulering (AGC) juster sig selv op til rette signalniveau.

På grund af forstærkerens AGC vil der ikke forekomme overstyring af TV, hvis niveauet fra leverandøren ændrer sig.

15

For yderligere information eller fejlfinding besøg

www.dktcomega.com



16